

**Российская Федерация
Республика Алтай
Администрация
муниципального образования
«Чойский район»**

**Россия Федерациязы
Алтай Республиканын
«Чой аймак»
муниципал тозолмо
администрациязы**

ПОСТАНОВЛЕНИЕ

Ј ö П

12 октября 2021 года

с. Чоя

№ 635

Об утверждении Прогноза социального – экономического развития муниципального образования «Чойский район» на очередной финансовый 2022 год и плановый период 2023-2024 годы

В соответствии с Федеральным законом от 28.06.2014 № 172 – ФЗ «О стратегическом планировании в Российской Федерации», статьей 173 Бюджетного кодекса Российской Федерации, постановлением Главы муниципального образования «Чойский район» от 29.12.2015 № 797 «Об утверждении порядков разработки и корректировки прогнозов социально-экономического развития муниципального образования «Чойский район», Администрация муниципального образования «Чойский район»

ПОСТАНОВЛЯЕТ:

1. Утвердить прилагаемые:
 - Прогноз социально-экономического развития муниципального образования «Чойский район» на очередной финансовый 2022 год и плановый период 2023-2024 годов;
 - Аналитическую записку к прогнозу основных показателей социально-экономического развития муниципального образования «Чойский район» на 2022 год и плановый период 2023-2024 годы.
2. Настоящее постановление вступает в силу с момента его обнародования.
3. Контроль за исполнением настоящего постановления возложить на Первого заместителя Главы администрации муниципального образования «Чойский район» по экономическому развитию, сельскому хозяйству, имущественным и земельным отношениям Королеву И.С.

Глава муниципального образования
«Чойский район»

И.А. Русских

УТВЕРЖДЕНА
постановлением администрации
муниципального образования
«Чойский район»

от 12.10.2021 № 635

Аналитическая записка
к прогнозу основных показателей социально-экономического развития
муниципального образования «Чойский район» на 2022 год и плановый
период 2023-2024 годы

Прогноз социально-экономического развития муниципального образования «Чойский район» Республики Алтай на среднесрочный период (на 2022 год и плановый период 2023 и 2024 годов) (далее – прогноз) разработан в соответствии с законодательством Российской Федерации, законодательством Республики Алтай и муниципальными нормативными правовыми актами муниципального образования «Чойский район».

Правовой основой для его разработки явились:

- Бюджетный кодекс Российской Федерации;
- Федеральный закон от 28 июня 2014 года № 172-ФЗ «О стратегическом планировании в Российской Федерации»;
- Постановление Правительства Республики Алтай от 15.10.2015 № 345 «Об утверждении порядков разработки и корректировки прогнозов социально-экономического развития Республики Алтай и признании утратившими силу некоторых постановлений Правительства Республики Алтай»;
- Постановление Главы муниципального образования «Чойский район» от 29.12.2015 № 797 «Об утверждении порядков разработки и корректировки прогнозов социально-экономического развития муниципального образования «Чойский район».

Прогноз социально-экономического развития муниципального образования «Чойский район» Республики Алтай является основой для формирования параметров консолидированного бюджета Чойского района на 2022 год и на плановый период 2023 и 2024 годов.

Разработка Прогноза осуществлялась на базе:

- статистической информации о социально-экономическом развитии Чойского района за 2019-2020 годы и отчетный период (оценка) 2021 года;

- прогнозы производственно-финансовой деятельности предприятий района на 2022-2024 годы, разработанные с учетом производственных и инвестиционных планов развития предприятий.

Разработка основных параметров развития экономики Чойского района проведена по двум вариантам:

- первый вариант (инерционный) отражает сложившуюся тенденцию развития экономики Чойского района;

- второй вариант (умеренно оптимистический) предполагает улучшение в основных сферах экономической деятельности и активизацию экономических процессов за счет реализации комплекса мер по ускорению экономического роста.

В аналитической записке к прогнозу основных показателей социально-экономического развития муниципального образования «Чойский район» на 2022 год и плановый период 2023-2024 годы учитываются показатели, разработанные по второму варианту, а так же отражены тенденции развития экономики в 2020 году, основные аспекты развития на 2021 год и на период до 2024 года.

1. Оценка достигнутого уровня социально-экономического развития муниципального образования «Чойский район» Республики Алтай по итогам 2020 года и первой половины 2021 года

Итоги последних отчетных периодов свидетельствуют о ряде определенных успехов в экономическом и социальном развитии нашего района:

сохранился рост промышленности (107,1%);

улучшились показатели уровня жизни населения; средняя заработная плата (110,8%);

положительная динамика наблюдалась на рынке труда: увеличилось число занятых в экономике района (104,5%);

рост числа субъектов малого и среднего предпринимательства (113,2%).

Вместе с тем отмечены снижение объемов инвестиций (3,5%).

Даже в начале 2020 года введенные карантинные меры, направленные на борьбу с распространением новой коронавирусной инфекции, не привели к снижению экономической активности.

Раздел I. Бюджет и налогооблагаемая база

Доходы консолидированного бюджета муниципального образования «Чойский район» в 2020 году составили 432,8 млн. руб., что больше уровня 2019 года на 15,17%.

Формирование доходной части консолидированного бюджета района осуществлялось в соответствии с основными направлениями бюджетной и налоговой политики муниципального образования.

Фактическое поступление налоговых доходов на 01 января 2021 года составило 94,3 млн. рублей. В сравнении с аналогичным периодом прошлого года отмечен рост поступлений налоговых доходов на 20,2 млн. рублей, темп роста составил 127,3%.

Исполнение доходной части бюджета муниципального образования в части налоговых поступлений по отдельным доходным источникам:

- Налог на доходы физических лиц:

По данному виду налога за отчетный период 2020 года поступило 47,7 млн. рублей, темп роста к аналогичному периоду прошлого года составил 123,9%, доля доходного источника в общем объеме налоговых доходов составляет 50,6%.

- Налог, взимаемый в связи с применением упрощенной системы налогообложения:

По данному источнику поступило 12,2 млн. рублей, по сравнению с аналогичным периодом прошлого года темп роста составил 80,3%, доля в общем объеме налоговых доходов – 12,9%. Снижение данного налога произошло из-за сокращения объемов выполненных работ Обществом с ограниченной ответственностью «Чойское дорожное ремонтно - строительное управление», Обществом с ограниченной ответственностью «Чойское жилищно - коммунальное хозяйство».

- Налог на добычу полезных ископаемых:

По данному источнику фактическое поступление составило 17,2 млн. рублей, к аналогичному периоду прошлого года отмечен рост поступлений на 199,8%, доля в общем объеме налоговых доходов составляет 18,2 %.

Фактическое поступление неналоговых доходов на 01 января 2021 года составило 4,5 млн. рублей. В сравнении с аналогичным периодом прошлого года отмечено снижение поступлений неналоговых доходов на 4,3 млн. рублей, или на 48,9 %.

По оценке 2021 года доходы местного бюджета составят 497,2 млн. рублей. В последующие годы доходы местного бюджета на 2022-2024 годы прогнозируются в размере 348,2 млн. рублей – в 2022 году, 228,7 млн. рублей – в 2023 году и 231,0 млн. рублей в 2024 году.

Раздел II. Реальный сектор экономики

Доминирующее положение в экономике муниципального образования «Чойский район» принадлежит промышленному производству, которое остается основным сектором для создания материальных благ, новых рабочих мест и инвестиционных источников.

На территории муниципального образования «Чойский район» осуществляют свою деятельность 246 хозяйствующих субъектов:

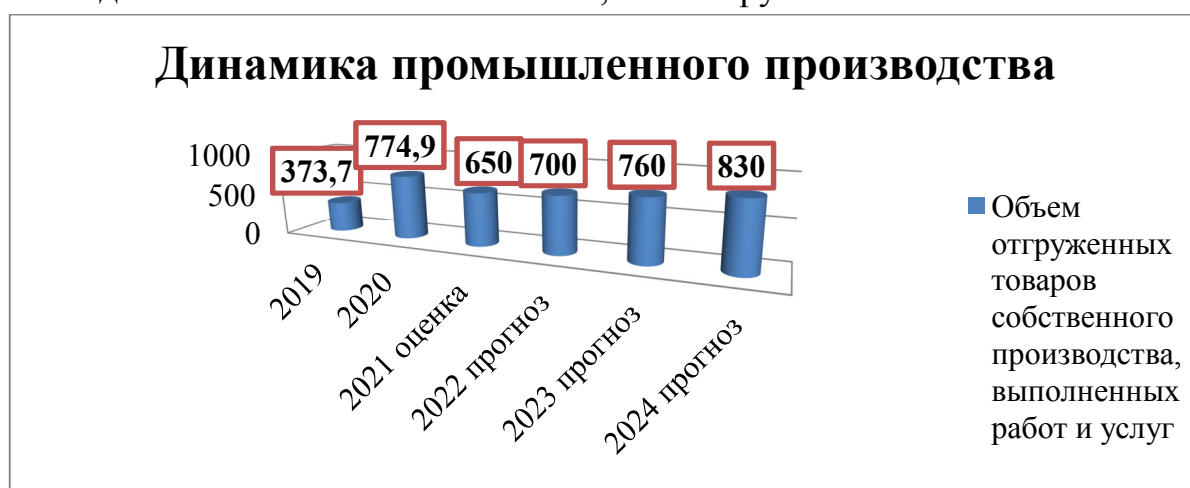
- 1 крупное предприятие;
- 47 малых и микропредприятий,
- 161 индивидуальных предпринимателей;
- 37 государственных и муниципальных учреждений

Приоритетными и определяющими развитие Чойского района являются такие сферы, как:

- «Добыча полезных ископаемых»;
- «Обрабатывающие производства»;
- «Торговля оптовая и розничная; ремонт автотранспортных средств и мотоциклов».
- «Обеспечение электрической энергией, газом и паром; кондиционирование воздуха».
- «Водоснабжение; водоотведение, организация сбора и утилизации отходов, деятельность по ликвидации загрязнений».

2.1 Промышленное производство

По итогам 2020 года объем отгруженных товаров собственного производства, выполненных работ и услуг собственными силами предприятий, составил 774,9 млн. рублей, темп роста к аналогичному периоду прошлого года составил 207,3 % (январь-декабрь 2019 г. – 373,7 млн. рублей). На душу населения данный показатель составил 96,5 тысяч рублей.



Увеличение общего объема отгруженных товаров собственного производства, выполненных работ и услуг собственными силами предприятий за отчетный период 2020 года обусловлено положительной динамикой в добыче полезных ископаемых.

Индекс физического объема (ИФО) промышленного производства составил – 107,1%, в том числе по разделам: В- 110,7%, С- 94,7%, D – 111,9%.

По разделу В «Добыча полезных ископаемых».

Данная отрасль представлена одним предприятием, занимающимся добычей полезных ископаемых – общества с ограниченной ответственностью «Рудник «Веселый», которое является единственным крупным предприятием на территории республики.

Основная промышленная продукция данного предприятия – золото, серебро и медь в медном концентрате. Предприятие играет важную роль в развитии экономики района, сохраняя ведущую позицию.

Индекс физического объема (ИФО – далее) промышленного производства по данному разделу составляет 110,7%.

Увеличение производства произошло за счет роста объемов добычи руды, а именно:

добыча золота – 151,7%

серебро – 113,6%

меди – 107,5%

Предприятие привлекло новые добычные забои.

В прогнозном периоде положительная динамика объема отгруженной продукции ООО «Рудник «Веселый» будет сохранена, предприятие переходит на выполнение комплекса горнопроходческих и горноподготовительных работ (поисков и оценки) в пределах Южно - Синюхинской площади.

Прогноз в 2022 году ИФО – 108,5%, и к 2024 году ИФО – 112,5%.

По разделу С «Обрабатывающие производства».

Индекс физического объема по данному виду деятельности составил 94,7%.

За январь – декабрь 2020 года показатели в обрабатывающем производстве сложились следующим образом.

Снижение производства произошло за счет сокращения производства пиломатериалов на 11,2 %. Сокращение производства пиломатериалов обусловлено тем, что основные объемы лесосечного фонда располагаются в труднодоступной зоне.

На территории района производством пиломатериала занимаются автономное учреждение «Каракокша – лес» и более 20 субъектов малого предпринимательства. Нехватка лесосечного фонда, отсутствие лесовозных

дорог, труднодоступность, все эти факторы влияют на снижение объемов производства пиломатериалов.

В плановом периоде рост производства пиломатериалов не ожидается.

В 2020 году наблюдается рост производства хлеба и хлебобулочных изделий на 2,5% к уровню 2019 года (2019 г. – 133,9 тонн).

В плановом периоде ожидается рост производства до 160,0 тонн к 2024 году. Увеличение производства хлеба и хлебобулочных изделий будет обеспечено за счет открытия хлебопекарен в селах Усуч и Уймень.

Кроме этого, нарастит объемы производства предприятие по переработке молочной продукции в селе Чоя (СППЗК «Народный»).

По разделу D «Производство и распределение электроэнергии, газа и воды».

Индекс физического объема по данному виду деятельности составил 111,9%. Рост производства произошел за счет увеличения объема произведенной тепловой энергии.

В прогнозном периоде продолжится перевод муниципальных котельных на отопление древесными отходами.

2.2 Сельское хозяйство

Прогноз развития сельского хозяйства разработан с учетом имеющегося в районе потенциала и сложившихся тенденций развития предприятий агропромышленного комплекса, крестьянских (фермерских) хозяйств (далее – КФХ) и хозяйств населения.

В аграрном секторе по виду деятельности «Сельское хозяйство» зарегистрировано 52 сельскохозяйственных предприятий, различных форм собственности, из них фактически осуществляют свою деятельность 40 ед., из которых одна сельхозорганизация (ООО «Ташта») и одно предприятие переработки сельхозпродукции (ООО «СК «Подворье»). Также зарегистрировано 45 крестьянских (фермерских) хозяйств и индивидуальных предпринимателей (далее – КФХ), из которых фактически осуществляют деятельность 33 ед. Кроме того осуществляют деятельность 5 СПОКов и 3200 личных подсобных хозяйств (далее – ЛПХ).

Объем производства сельскохозяйственной продукции в хозяйствах всех категорий на 01.01.2021 года составил 242,8 млн. рублей (на душу населения 30,37 тыс. рублей), в том числе продукция животноводства – 169,6 млн. рублей, продукция растениеводства – 73,2 млн. рублей. Рост объемов производства сельхозпродукции за отчетный период связано с увеличением производства:

- Молока на 9,9%;
- Скот и птица на убой (в живом весе) на 12,8%.

Индекс производства сельскохозяйственной продукции в хозяйствах всех категорий составил 107,7%, в том числе продукции животноводства – 104,4%, продукции растениеводства – 116,6%.

Основная часть продукции сельского хозяйства производится в хозяйствах населения.

Растениеводство

Посевная площадь сельскохозяйственных культур под урожай в 2020 году в хозяйствах всех категорий (без учета ЛПХ) составила 1382 га. В структуре посевной площади 80,7 % занято многолетними травами посева прошлых лет.

Валовый сбор картофеля в сельскохозяйственных организациях и КФХ, включая ИП, увеличился в связи с открытием ИП ГКФХ «Скобелин В.Е». Средняя урожайность картофеля в сельскохозяйственных организациях и КФХ составила 15 ц/га.

Валовый сбор овощей открытого грунта в сельскохозяйственных организациях и КФХ, включая ИП, увеличился за счет посадки овощей открытого грунта ИП ГКФХ «Скобелин В.Е.». Средняя урожайность овощей открытого грунта в сельскохозяйственных организациях и КФХ составила 250 ц/га.

По состоянию на 01.01.2021 г. всеми хозяйствами МО «Чойский район» заготовлено: грубых кормов (сена однолетних и многолетних трав) – 13,2 тыс. тонн или 101,7 % к аналогичному периоду прошлого года, консервированных грубых кормов (сенажа) - 2520 тонны сочных кормов (силоса) - 258 тонн. В 2019 году силос и сенаж не заготавливались.

Обеспеченность кормами составляет 23,5 ц. корм. ед. на 1 усл. гол., что составляет 115,8 % от потребности в кормах (потребность на 1 усл. гол. - 9 ц. корм. ед.). Для обеспечения кормами в полном объеме закуплено грубых и концентрированных кормов - 160 тонн, что составило дополнительно 0,2 ц. корм. ед. на 1 усл. гол.

В прогнозном периоде объем продукции растениеводства увеличится и составит к 2024 году 135 млн. рублей за счет открытия нового предприятия по выращиванию картофеля и овощей (ИП ГКФХ Скобелин В.А.).

Животноводство

Одним из приоритетных направлений развития сельского хозяйства является развитие отрасли животноводства

Поголовье скота в хозяйствах всех категорий на 01.01.2020 составляет:

Поголовье	на 01.01.2020 г.	на 01.01.2021 г.	Темп роста, %
-----------	---------------------	---------------------	------------------

Крупный рогатый скот, гол.	2121	2603	122,7
в т. ч. коров, гол.	1039	1300	125,1
из них: молочного направления, гол.	1122	1261	112,4
Овцы и козы, гол.	248	302	121,8
Лошади, гол.	365	530	145,2
Свиньи, гол.	465	518	111,4
Олени-маралы, гол.	10	10	100
Птица, гол.	3400	5217	153,4

За 2020 г. в хозяйствах всех категорий:

поголовье крупного рогатого скота (далее – КРС) увеличилось на 22,7 % к прошлому 2019 году: за счет увеличения поголовья КРС в крестьянских фермерских хозяйствах (приобретен племенной скот ИП ГКФХ «Залогина Н.Е.»)

поголовье овец и коз увеличилось на 21,8 % к прошлому 2019 году за счет роста поголовья овец и коз в ЛПХ и КФХ.

поголовье лошадей увеличилось на 45,2 % к прошлому 2019 году за счет качественного проведения похозяйственного учета.

поголовье свиней увеличилось на 11,4% к аналогичному периоду прошлого года за счет увеличения свиней в личных подсобных хозяйствах.

количество птиц увеличилось на 53,4 % к аналогичному периоду прошлого года за счет увеличения поголовья в личных подсобных хозяйствах.

Производство продуктов животноводства в хозяйствах всех категорий на 01.01.2020 составило:

Наименование продукции	на 01.01.2020 г.	на 01.01.2021 г.	Темп роста, %
Скот и птица на убой в живом весе, тонн	363,2	375,2	103,3
Молоко, тонн	3811,7	4189,6	109,9
Шерсть, тонн	0,4	0,35	79,5
Козий пух, тонн	0,03	0,04	133,3
Яйца, тыс. шт.	1047,3	1017,1	96,3

За 2020 г. в хозяйствах всех категорий:

производство мяса на убой (в живой массе) составило 375,2 тонны, что выше уровня прошлого года на 3,3 %. Увеличение связано со сдачей скота в личных подсобных хозяйствах.

производство молока в хозяйствах всех категорий составило 4189,6 тонн, что на 9,9 % выше уровня прошлого года. Весомый вклад в производство

молока внесли хозяйства (ИП ГКФХ «Сивцев А.М.», ИП ГКФХ «Новиков С.К.», ИП ГКФХ «Саналова С.А.», ИП ГКФХ Залогина Н.Е.).

Обновление маточного поголовья за счет покупки высокопродуктивного скота, обеспечивает дальнейшую перспективу для увеличения производства животноводческой продукции

производство шерсти составило 0,35 тонны, что на 20,5 % ниже уровня прошлого года, спад связан с сокращением поголовья овец в ЛПХ.

За период январь – декабрь 2020 года государственная поддержка оказана сельхозтоваропроизводителям, в том числе: сельхозорганизации – 1 ед., КФХ – 6 ед., СПОК – 1 ед. на общую сумму 65,5 млн. руб. (на 01.01.2020 г. – 33,83 млн. руб.).

В целом по оценке в 2021 года объем продукции сельского хозяйства во всех категориях хозяйств составит 270,0 млн. рублей, а к 2024 году данный показатель прогнозируется на уровне 405 млн. рублей. Устойчивое развитие ожидается с учетом строительства производственных помещений для содержания мясного крупного рогатого скота и увеличения поголовья высокопродуктивного племенного скота и закупа молока у сельхозпроизводителей для переработки молочной продукции.

Кроме этого, рост объема продукции сельского хозяйства прогнозируется в связи с реализацией Государственной программы «Развития сельского хозяйства Республики Алтай и регулирования рынков сельскохозяйственной продукции, сырья и продовольствия»

Прогноз на 2022-2024 годы рассчитывался в соответствии с целевыми индикаторами Госпрограммы развития сельского хозяйства Республики Алтай.

2.3 Рынок товаров и услуг

Сфера розничной торговли является одной из важнейших сфер в экономике Чойского района.

По состоянию на 1 января 2021 года на территории Чойского района осуществляют свою деятельность 94 торговых предприятий и 4 предприятия общественного питания, в том числе 34 магазина торгуют алкогольной продукцией. В целом обеспеченность жителей муниципального образования «Чойский район» торговыми площадями можно считать достаточной и составляет в отчетном периоде 5441 кв. м.

В целом потребительский рынок района характеризуется как стабильный и устойчивый, имеющий достаточно высокую степень товарного насыщения.

За последние годы заметно возросла доля торговли современного формата – магазинов самообслуживания, предлагающих широкий ассортимент,

площадью более 50 кв. м. Внедряются новые формы и методы обслуживания покупателей (штриховое кодирование, рассрочка платежа и т.д.).

В сфере общественного питания функционируют 4 кафе, площадь зала составляет 174 кв. м., число посадочных мест – 125.

С введением ограничительных мер наиболее сильно пострадали предприятия сферы общественного питания.

В районе работают 8 предприятий хлебопечения, с одним из которых заключено соглашение о поставке продукции в социальные учреждения района в рамках муниципального заказа.

Кроме того, в Чойском районе находится 8 аптечных пунктов и киосков и 5 автозаправочных станций.


Лицензии на розничную продажу алкогольной продукции по состоянию на 01.01.2020 отсутствуют.

Потребительский рынок в перспективе 2022-2024 годов продолжит динамично развиваться и останется стабильным и достаточно насыщенным широким ассортиментом продовольственных и непродовольственных товаров.

2.4 Малое предпринимательство

По данным Алтайкрайстата по состоянию на 01.01.2021 г. на территории МО «Чойский район» зарегистрировано 193 субъекта малого и среднего предпринимательства, из которых малые предприятия составили 6 единиц, микропредприятия – 187 единиц, средние предприятия отсутствуют.

Рост числа субъектов малого предпринимательства к аналогичному периоду прошлого года составил 13,5%, в связи с предоставлением государственной социальной помощи на основании социального контракта.



Число субъектов малого предпринимательства в расчете на 10 тысяч человек увеличилось с 209,1 единиц в 2019 году до 240,3 единицы в 2020 году.

С учетом вышеуказанных мер количество субъектов малого предпринимательства (в том числе индивидуальных предпринимателей) в 2021

году оценочно составит 200 единиц (рост к 2020 году на 3,6%). К 2024 году количество субъектов малого предпринимательства по базовому варианту составит 210 единиц, рост на 8,8% к уровню 2020 года.

Среднесписочная численность занятых на предприятиях малого предпринимательства (без внешних совместителей) за отчетный период составила 118 человек, что на 21,8% меньше уровня 2019 года.

Оборот малых и средних предприятий (без микропредприятий) на 01.01.2021 г. составил 225,4 млн. руб., по сравнению с прошлым годом произошло снижение показателя на 4,2 % (235,2 млн. руб. на 01.01.2020 г.).

На снижение оборотов организаций малого и среднего предпринимательства повлиял спад по таким сферам деятельности как транспортировка и хранение, водоснабжение, водоотведение, организация сбора и утилизация отходов.

По оценке, к концу 2021 года оборот составит 210 млн. рублей или 93,2% к уровню 2020 года, а к 2024 году достигнет 300 млн. рублей соответственно.

На сегодняшний день Администрацией муниципального образования «Чойский район» сформирована многоканальная система государственной и муниципальной поддержки субъектов малого предпринимательства, включающая в себя широкий круг инструментов финансовой, имущественной, информационной и иной поддержки, которая продолжится и в будущем.

Таким образом, с целью создания благоприятных условий для эффективного развития МСП и на территории МО «Чойский район» необходимо в 2022-2024 годах:

рассмотреть вопрос о создании промышленных парков по глубокой переработке древесины и производству строительных материалов для строительства дорог на территории Чойского района;

продолжить предоставления государственной социальной помощи на основании социального контракта на оказание помощи по осуществлению индивидуальной предпринимательской деятельности;

рассмотреть возможность увеличения срока кредитования СМСП по микрозаймам до 5 лет;

в связи со сложной ситуацией в лесной отрасли, предусмотреть государственную поддержку для лесопромышленников.

2.5 Туристский поток в МО «Чойский район» (с учетом неорганизованных туристов)

Туристский поток (с учетом неорганизованных туристов) на 01.01.2021 г. составил 17,2 тыс. человек, что выше аналогичного периода прошлого года на 0,356 тыс. человек или на 2,1% (на 01.01.2020 г. – 16,844 тыс. человек).

Численность граждан, размещенных в коллективных средствах размещения в МО «Чойский район»

Численность граждан, размещенных в коллективных средствах размещения на 01.01.2021 г. составила 0,84 тыс. человек, что ниже аналогичного периода прошлого года на 0,211 тыс. человек или на 20% (на 01.01.2020 г. – 1,051 тыс. человек).

Причины вызваны пандемией коронавируса. В связи с введением ограничительных мер, продолжительность туристского сезона в 2020 году сократилась. Вместе с тем, произошло увеличение потока неорганизованных туристов.

Раздел III. Инвестиционная привлекательность

3.1. Инвестиции в основной капитал

Согласно полученным от предприятий Чойского района данным, в 2020 году вложено 64,3 млн. рублей инвестиций в основной капитал, что составило 96,5% к уровню 2019 года. Снижение связано с уменьшением инвестиций ПАО МРСК «Сибирь».

Из них инвестиции в основной капитал:

- за счет бюджетных средств - 46,31 млн. руб. (темп роста 150,7 % к 01.01.2019 г. в текущих ценах),

- за счет внебюджетных источников - 17,96 млн. руб. (темп роста 50,0% к 01.01.2019 г. в текущих ценах),

на душу населения - 2,2 тыс. руб. (темп роста 50,0 % к 01.01.2019 г. в текущих ценах).

Динамика инвестиций в основной капитал (накопленным итогом, база 2016 г.) представлена на рис. 1. Как видно, за период 2016-2020 гг. темпы роста инвестиций в основной капитал в 2020 году в сопоставимых ценах составил 34,7 % от уровня 2016 года. Наиболее значительный рост происходил в 2018 гг., за счет строительства мостовых переходов в количестве – 6 ед.

*диаграмма, динамика инвестиций в основной капитал за период
с 2016-2020 г.г.*

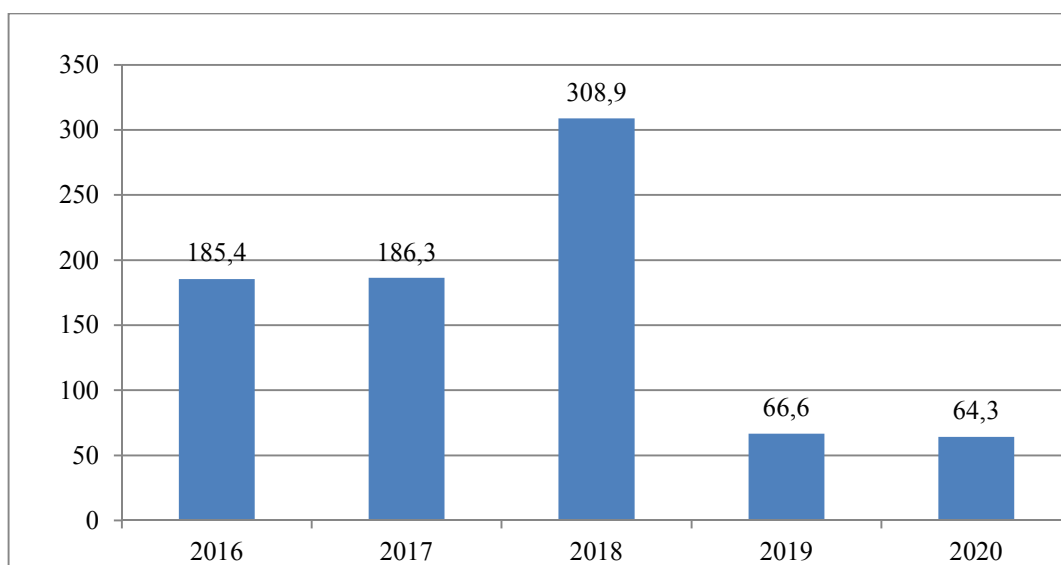


рис. 1

Индекс физического объема инвестиций в основной капитал в 2020 году к 2019 году составил 88,5 %.

Причинами снижения бюджетных инвестиций за январь - декабрь 2020 года являются:

государственное управление и обеспечение военной безопасности; социальное страхование: 5,6 млн. руб. (на 01.01.2019 г. – 10,4 млн. руб., 51,8 %) - в связи с реконструкцией сельской администрации с. Уймень в 2019 г.;

деятельность в области здравоохранения и социальных услуг - 2,1 млн. руб. (на 01.01.2019 г. – 3,2 млн. руб., 62,5 %);

деятельность в области культуры, спорта, организации досуга и развлечений - 2,7 млн. руб. ((на 01.01.2019 г. – 13,1 млн. руб., 19,9 %) реконструкция памятников ВОВ, техническое оснащение детских кукольных театров в 2019 г.

Причинами снижения внебюджетных инвестиций за январь - декабрь 2020 года являются:

обеспечение электрической энергией, газом и паром; кондиционирование воздуха - 4,2 млн. руб. (на 01.01.2019 г. – 24,6 млн. руб., 16,5%) реконструкция электрических сетей ПАО МРСК «Сибирь»

На 01.01.2021 г. реализовывались следующие крупные инвестиционные проекты:

бюджетные:

Строительство молокоперерабатывающего завода в с. Чоя

частные

Строительство откормочника в с. Киска

По оценке 2021 года инвестиции в основной капитал составят 50,0 млн. рублей. В последующие годы объем инвестиций на 2022-2024 годы прогнозируется в размере 150 млн. рублей. Увеличение будет обеспечено как за счет реализации частных инвестиционных проектов, так и проектов по строительству и реконструкции объектов социальной и инженерной инфраструктуры за счет бюджетных средств.

В прогнозном периоде планируются к реализации крупные инвестиционные проекты:

1. Строительство СДК в селе Каракокша
2. Строительство детского сада в селе Каракокша
3. Строительство водопроводных сетей в селе Каракокша

Раздел IV. Уровень и качество жизни населения

4.1. Безработица и неформальная занятость

Ситуация на рынке труда Чойского района на 01.01.2021 характеризовалась напряженной и сложной.

Уровень регистрируемой безработицы на 31.12.2020 г. впервые достиг 9,05% (+7,23% к аналогичному периоду 2019 года).

Увеличение уровня безработицы обусловлено увеличением 2,6 раза численности граждан обратившихся в поисках работы (в связи с пандемией).

Несмотря на регулярное проведение в районе мероприятий, направленных на содействие трудоустройству населения, на рынке труда предложение рабочей силы продолжает значительно превышать спрос.

В Центр занятости населения в 2020 году обратилось в поиске работы 1028 человек (в 2019 г. обратилось 402 чел.), из них 205 человек трудоустроено.

В прогнозном периоде уровень регистрируемой безработицы за счёт трудоустройства граждан будет снижаться и к 2024 году составит 3,35% экономически активного населения.

4.2. Заработная плата

Среднемесячная заработная плата работников за 2020 год составила 33841,6 рублей, темп роста заработной платы к 2019 году составил 10,8% (2019 году – 30533,7 рублей), по состоянию на 01.07.2021 года данный показатель составил – 109,3%.

С учетом опубликованных статистических данных, самая низкая среднемесячная заработная плата зафиксирована в операциях с недвижимым имуществом, аренда и предоставление услуг – 22960,7 рублей, самая высокая –

в государственном управлении и обеспечении военной безопасности, обязательном социальном обеспечении – 43990,0 рублей.

Увеличение заработной платы обусловлено сокращением численности занятых при сохранении фонда оплаты труда и увеличением минимального размера оплаты труда.

Продолжается работа по повышению среднемесячной заработной платы в рамках Указа Президента Российской Федерации от 7 мая 2018 года № 204 «О национальных целях и стратегических задачах развития Российской Федерации на период до 2024 года».

В прогнозные 2022-2024 годы, рост данного показателя замедлится по сравнению с темпами роста прошлых лет и составит не более 104% соответственно или 36467,4 – 39443,1рублей.

4.3. Жилищное строительство

В муниципальном образовании «Чойский район» по виду деятельности строительство зарегистрировано 3 организации.

За 2020 год введено общей площади жилых помещений 4215 метров квадратных или 58 зданий, в том числе индивидуальное жилищное строительство 3903 кв. м (56 зданий). Юридическими лицами введено 312 кв. м (2 здания, 8 квартир). Снижение показателя составило к уровню прошлого года на 20,4% (5296 кв. м в 2019 г.). Причинами уменьшения объемов ввода в отчетном году является распространение новой коронавирусной инфекции, снижение уровня дохода населения.

Площадь жилищного фонда на 01.01.2021 составила 172,6 тысяч метров квадратных. Средняя обеспеченность жильем в расчете на 1 жителя составила 21,5 метров квадратных, что на 3,3 % больше, чем на 01.01.2020 – 20,8 метров квадратных.

Основной целью жилищной политики муниципального образования «Чойский район» является обеспечение населения Чойского района качественным и доступным жильем путем реализации механизмов государственной поддержки, развития жилищного строительства и стимулирования предложений на рынке жилья. Государственная поддержка молодых семей, нуждающихся в улучшении жилищных условий, путем предоставления социальных выплат; поддержка отдельных категорий граждан: граждан - ветеранов боевых действий, инвалидов и семей, имеющих детей-инвалидов, многодетных семей; активизация ипотечного жилищного кредитования.

Указанные меры позволят прогнозировать ввод жилья в 2021 году до 3,5 тысячи метров квадратных, который к 2024 году достигнет 4,0 тыс. метров квадратных.

4.4. Демографические показатели

Показатели	Ед. изм.	на 01.01.2020 г.	на 01.01.2021 г.	Темп роста, %
Численность постоянного населения	чел.	8064	7996	99,1
Родившиеся	чел.	107	93	86,9
Умершие	чел.	105	111	105,7
в т.ч. смертность населения от внешних причин	чел.	16		
Естественный прирост населения (на 1000 чел. населения)	чел.	0,3	-2,3	
Прибыло	чел.	254	221	87,0
Выбыло	чел.	387	271	70,0
Миграционный прирост/убыль	чел.	-133	-50	37,6
Число браков	ед.	46	51	110,9
Число разводов	ед.	36	48	133,3

Демографическая ситуация в муниципальном образовании «Чойский район» по состоянию на 01.01.2021 остается сложной. Тенденция к сокращению численности населения прослеживается на протяжении последних лет (2017 году - 8315 человек, 2018 году – 8192 человек, 2019 году – 8064 человек).

Численность населения, проживающего на территории района, на 1 января 2021 года составляет 7996 человек, что на 68 человек меньше чем в 2019 году.

За январь-декабрь 2020 года в Чойском районе родилось 93 человек, что ниже показателя за аналогичный период 2019 года на 13,1% или на 14 человек.

Основной причиной снижения рождаемости в районе является сокращение числа женщин детородного возраста.

Смертность населения на 01.01.2020г. составила 111 человек, по отношению к уровню прошлого года увеличилась на 6 чел. или 5,7%.

Основной причиной смертности по основным классам причин смертности являются: болезней системы кровообращения - 45чел. (42 % от всех случаев смерти);

новообразований - 25 чел. (23,4 % от всех случаев смерти);
внешних причин смерти – 16 чел. (15,0% от всех случаев смерти).

Одним из факторов снижения численности населения помимо уменьшения рождаемости и высокого уровня смертности является миграционная убыль населения.

Число прибывших на 01.01.2021 г. составило 221 чел., что на 13 % ниже прошлого года. Число выбывших на 01.01.2021 г. составило 271 чел., что на 30 % ниже прошлого года. Миграционная убыль на 01.01.2021 г. составила 50 чел., что на 62,4 % ниже прошлого года.

Миграционная убыль обусловлена тем, что сложилась тяжелая ситуация на лесопромышленных предприятиях. В результате происходит отток населения в города, в северные районы страны для трудоустройства.

Число браков на 01.01.2021 г. увеличилось на 10,9%, число разводов увеличилось на 3,3%. На динамику числа браков и разводов оказали влияние следующие факторы: снижение населения, миграционная убыль.

В 2022 - 2024 годы продолжится реализация мер государственной политики, направленных на поддержание рождаемости, в том числе мер по улучшению жилищных условий семей с двумя и более детьми за счет средств материнского (семейного) капитала, снижения процентной ставки по ипотеки, предоставление земельных участков семьям с тремя и более детьми под строительство жилья и ведение личного хозяйства.

В прогнозном периоде предполагается сохранение тенденции на сокращение численности жителей района

Указанные меры позволят прогнозировать к 2024 году численность населения района на уровне 2020 года (8,06 тысяч человек в 2020 году).

4.5. Социальная сфера

Дошкольное образование на 01.01.2021 г. включает семь дошкольных образовательных учреждений (семь муниципальных дошкольных образовательных организаций частных детских садов нет), 4 дошкольных групп при 4 общеобразовательных учреждениях. Как альтернативная мера предоставления услуг дошкольного образования за период с начала 2020 г. функционировало 4 группы кратковременного пребывания дошкольников для детей в возрасте от 5– 7 лет.

На 01.01.2021 г. обеспечено местами для детей в возрасте от 2 месяцев до 3 лет в ДООУ 103 ребенка.

На 01.01.2021 охват детей дошкольным образованием в возрасте от 1,5 до 3 лет составляет 100 % от потребности в услугах дошкольного образования.

На 01.01.2021 в муниципальном образовании «Чойский район» функционируют 3 учреждения дополнительного образования: муниципальное учреждение дополнительного образования «Чойский центр дополнительного образования», муниципальное бюджетное учреждение дополнительного образования «Чойская детская школа искусств» и муниципальное учреждение дополнительного образования «Чойская спортивная школа».

Дополнительное образование детей преподается в общеобразовательных школах.

Наименование учреждения	Количество детей	Процент охвата дополнительным образованием от общего числа детей.
МУДО «Чойский центр дополнительного образования».	691	51,9%
МБУДО «Чойская детская школа искусств».	250	18,8%
МУДО «Чойская спортивная школа»	391	29,3%
Итого:	1332	100%

Наибольший охват детей дополнительным образованием наблюдается в «МУДО Чойский центр дополнительного образования» 51,9%.

Дополнительное образование детей дает реальную возможность выбора своего пути в жизни, именно оно позволяет создавать оптимальные условия для развития творческой мотивации детей, включение их в художественную, патриотическую, историко-краеведческую, спортивную и иную деятельность. Дети принимают участие, и становятся победителями в районных и предметных олимпиадах, слетах, конкурсах, спортивных соревнованиях.

В целом по муниципальному образованию по сравнению с 2019 годом наблюдается снижение доли детей в возрасте 5-18 лет, получающих услуги по дополнительному образованию в общей численности детей данной возрастной группы с 82% в 2019 году до 76% в 2020 году. Количество детей в возрасте от 5 до 18 лет, получающих услуги по дополнительному образованию, в отчетном году составило 1332 человек. Снижение составило к уровню 2019 года 11,4%.

Основной причиной такого снижения послужило распространение новой коронавирусной инфекции.

В целях развития системы дошкольного образования в 2022-2024 годы предполагается повышение профессионального уровня педагогов дошкольных образовательных учреждений через курсовую переподготовку и повышение квалификации.

В целом же система образования Чойского района развивается стабильно и целенаправленно.

Прогноз основных показателей социально-экономического развития муниципального образования на 2022 год и на прогнозный период до 2024 года [\(прилагается\)](#).
